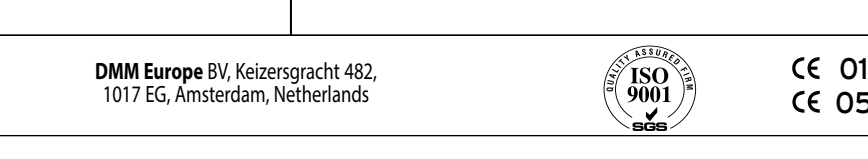

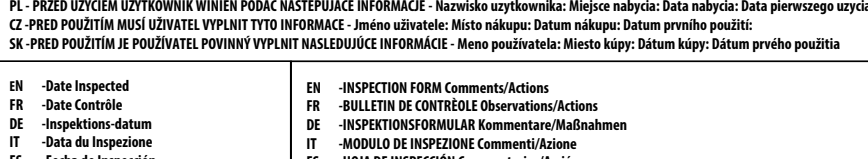
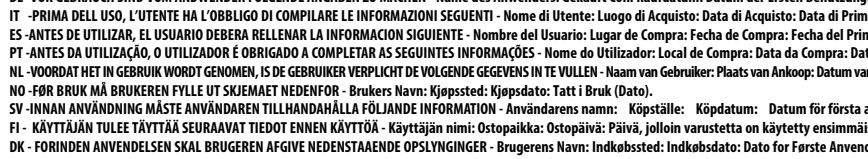
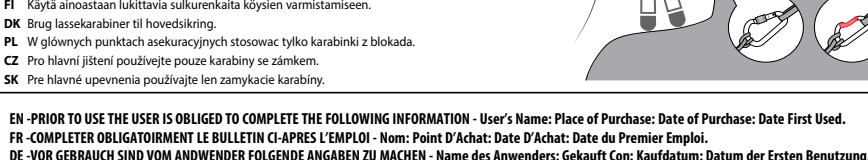
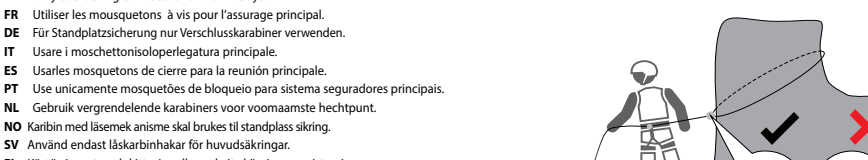
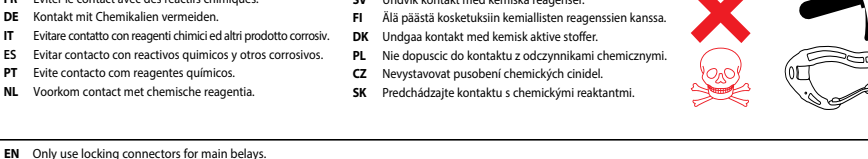
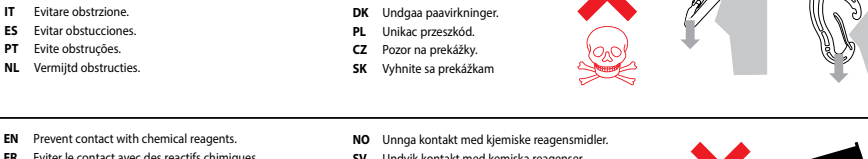
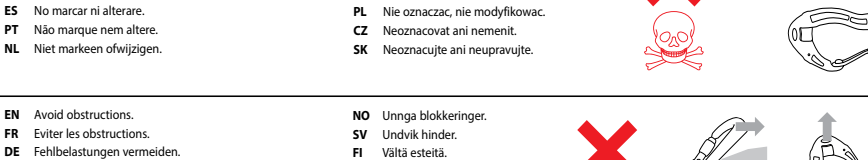
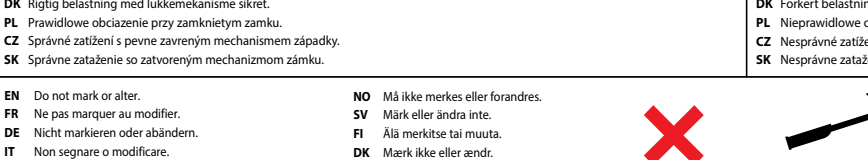
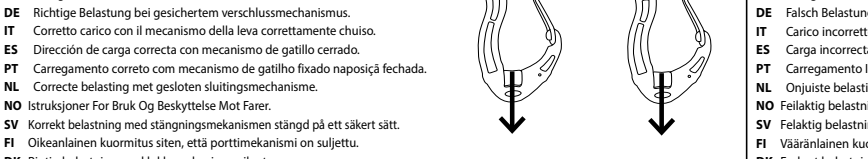

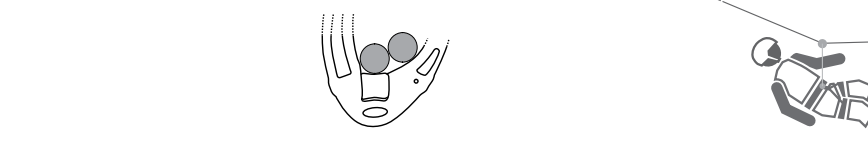
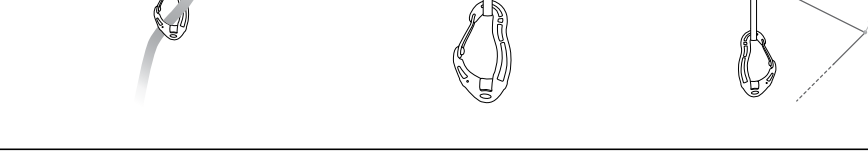
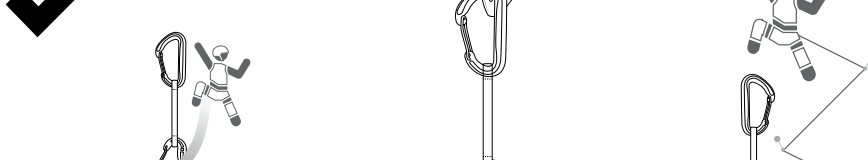


EN:3200 Connectors Product List Abbreviations: AV = Anti Vibration Swearing, CB = Capable Bar, B = Back Connector, T = Termination Connector, H = HIMS Connector, K = Klettenspring Connector

Product	CatNo	EN 12275	EN 362:2004	ASSE/ EN 259:12	CAN/ EN 259:12	NFPA 1983	Strength	Key Opening
---------	-------	----------	-------------	-----------------	----------------	-----------	----------	-------------

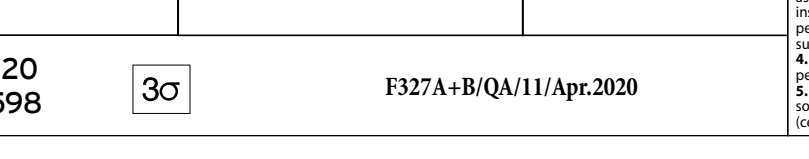


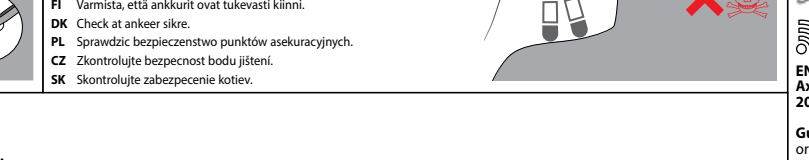
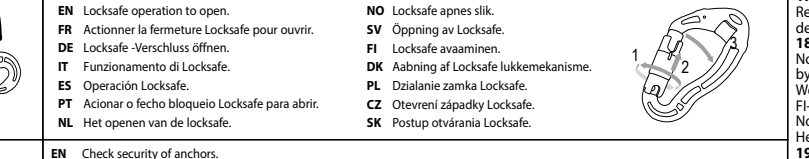
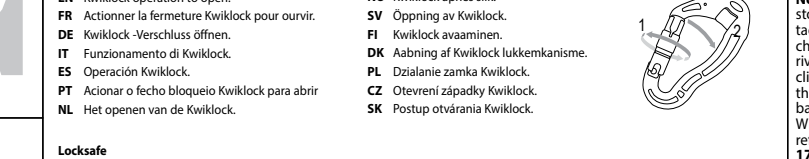
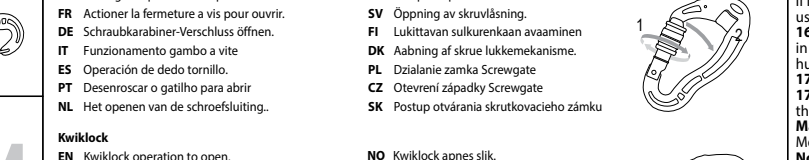
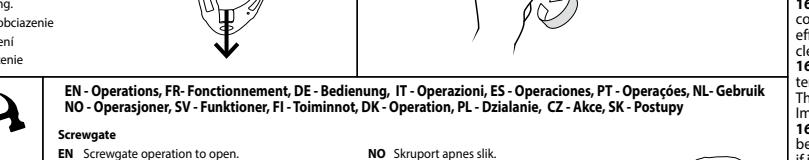

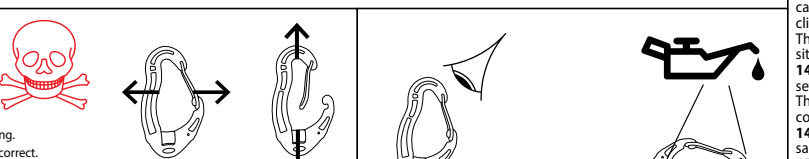

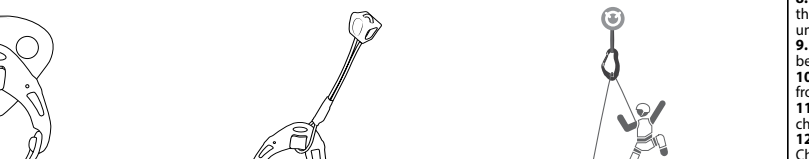


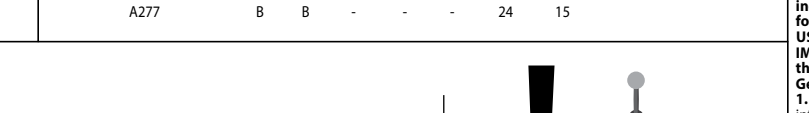
Revolver	A238	B	B	-	-	1983	24	24
	A272 / A272AV	B	B	-	-	-	24	16
	A273	B	B	-	-	-	24	15
	A277	B	B	-	-	-	24	15



EN:3200 Connectors Product List Abbreviations: AV = Anti Vibration Swearing, CB = Capable Bar, B = Back Connector, T = Termination Connector, H = HIMS Connector, K = Klettenspring Connector

Product	CatNo	EN 12275	EN 362:2004	ASSE/ EN 259:12	CAN/ EN 259:12	NFPA 1983	Strength	Key Opening
---------	-------	----------	-------------	-----------------	----------------	-----------	----------	-------------

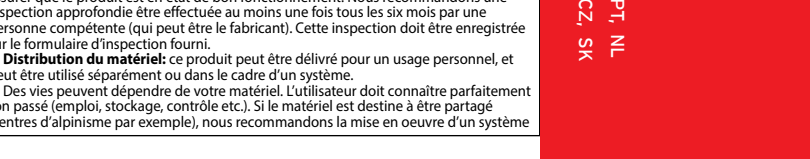
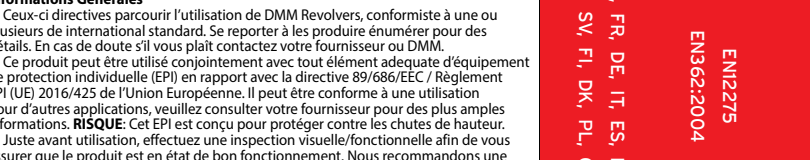
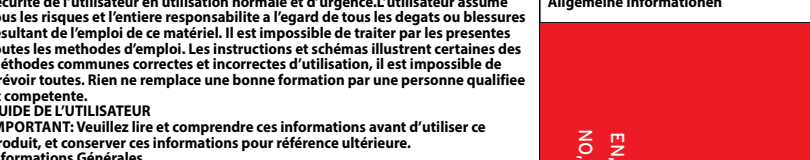
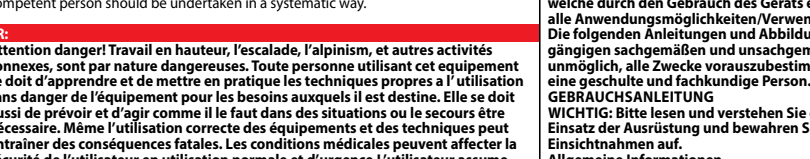
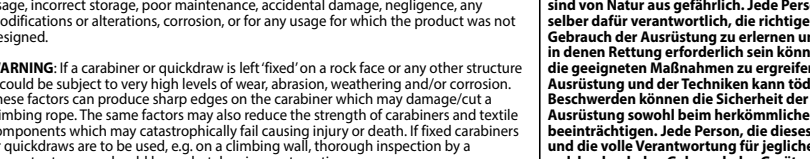
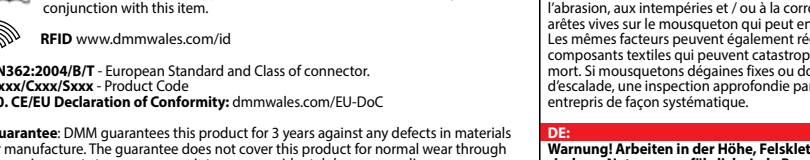
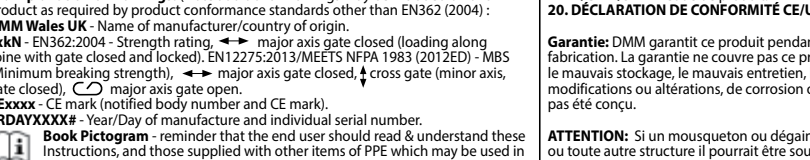
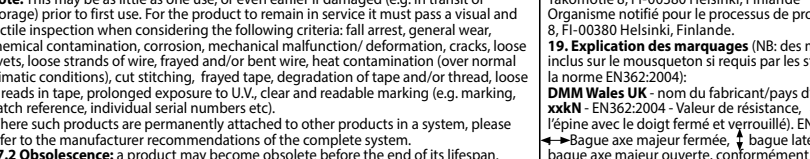
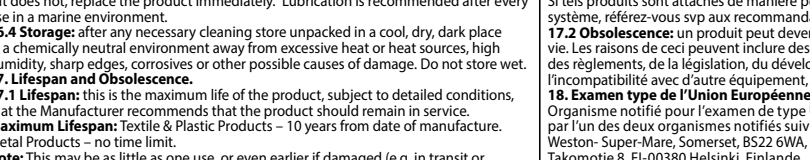
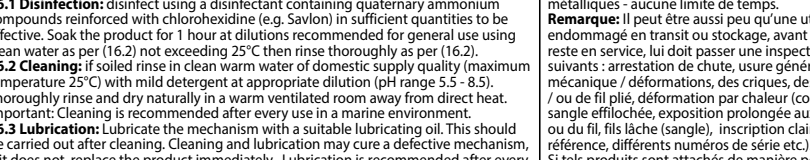
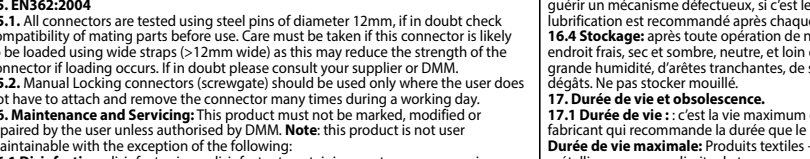
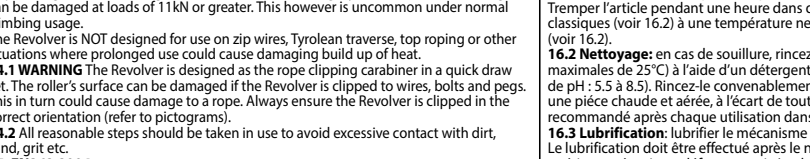
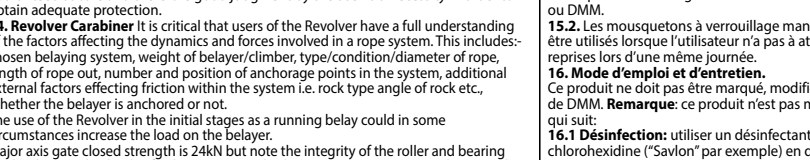
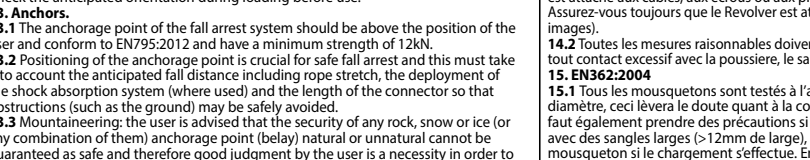
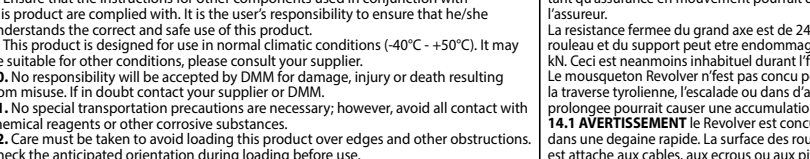
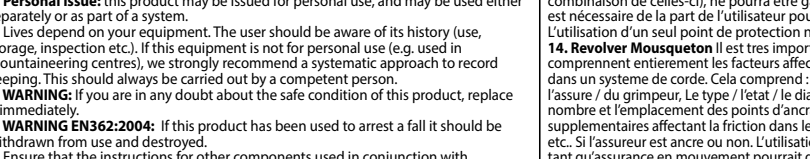
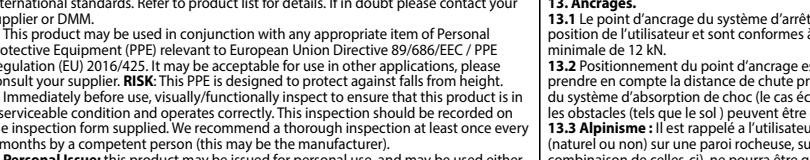
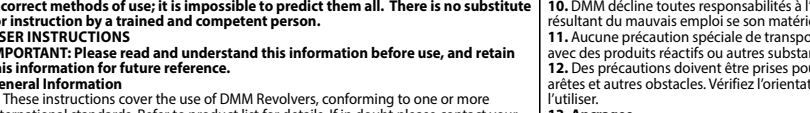
Revolver	A238	B	B	-	-	1983	24	24
	A272 / A272AV	B	B	-	-	-	24	16
	A273	B	B	-	-	-	24	15
	A277	B	B	-	-	-	24	15



EN:3200 Connectors Product List Abbreviations: AV = Anti Vibration Swearing, CB = Capable Bar, B = Back Connector, T = Termination Connector, H = HIMS Connector, K = Klettenspring Connector

Product	CatNo	EN 12275	EN 362:2004	ASSE/ EN 259:12	CAN/ EN 259:12	NFPA 1983	Strength	Key Opening
---------	-------	----------	-------------	-----------------	----------------	-----------	----------	-------------

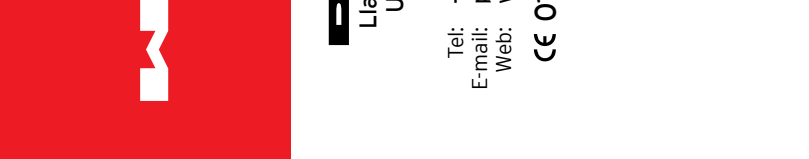
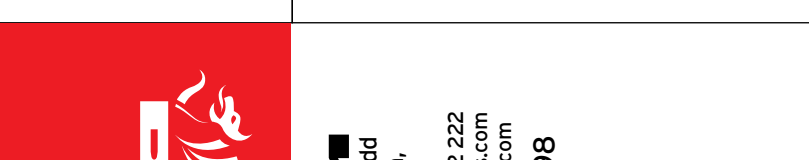
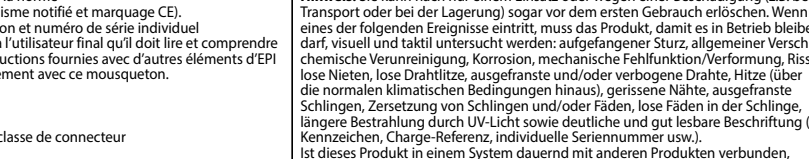
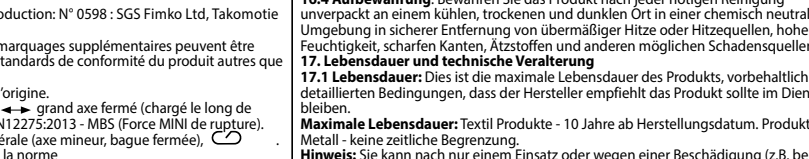

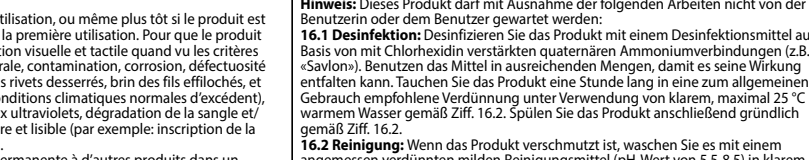
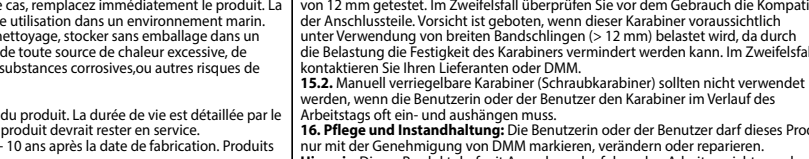
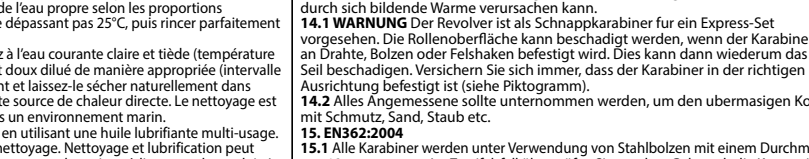
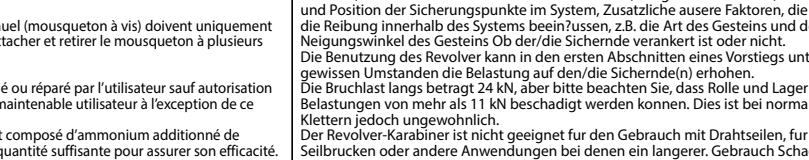
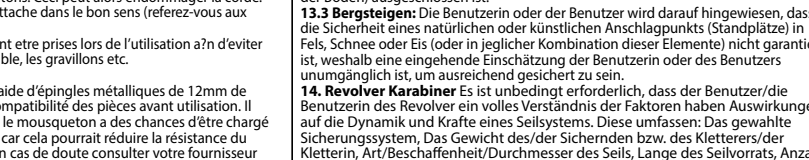
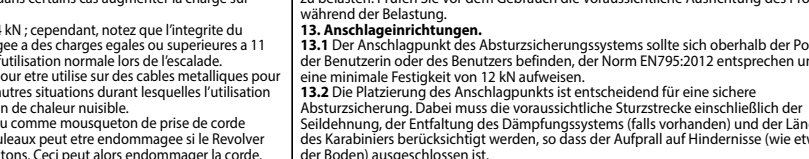
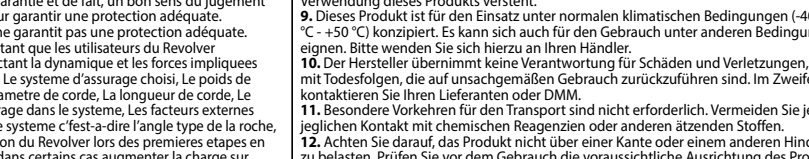
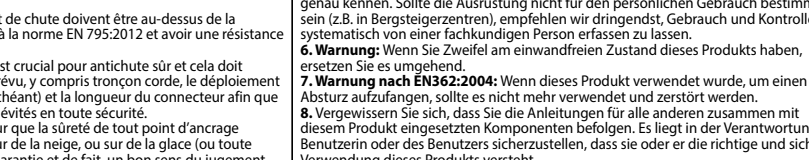
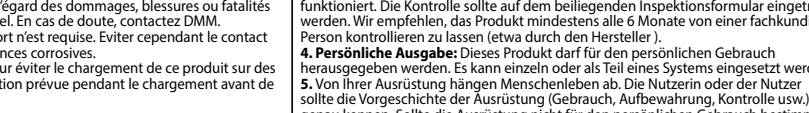
Revolver	A238	B	B	-	-	1983	24	24
	A272 / A272AV	B	B	-	-	-	24	16
	A273	B	B	-	-	-	24	15
	A277	B	B	-	-	-	24	15



EN:3200 Connectors Product List Abbreviations: AV = Anti Vibration Swearing, CB = Capable Bar, B = Back Connector, T = Termination Connector, H = HIMS Connector, K = Klettenspring Connector

Product	CatNo	EN 12275	EN 362:2004	ASSE/ EN 259:12	CAN/ EN 259:12	NFPA 1983	Strength	Key Opening
---------	-------	----------	-------------	-----------------	----------------	-----------	----------	-------------

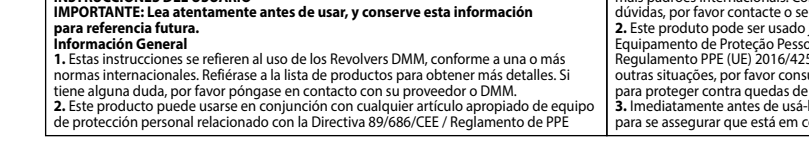
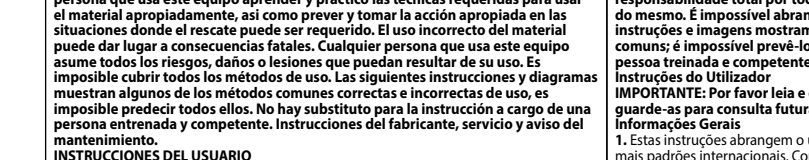
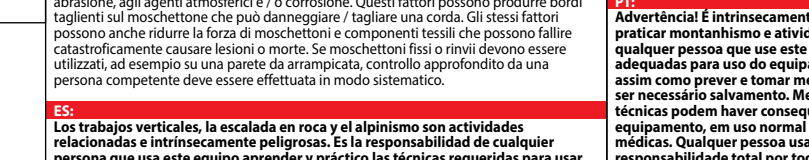
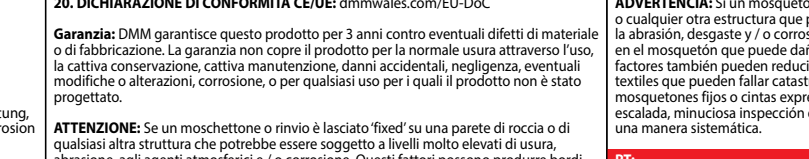
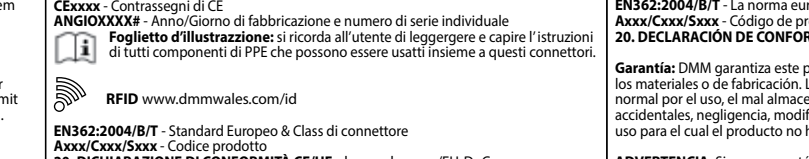
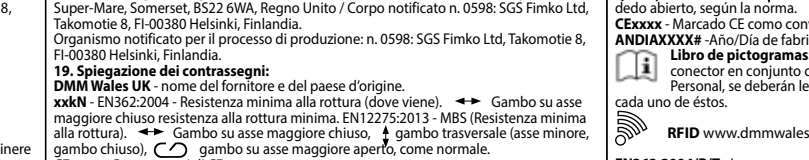
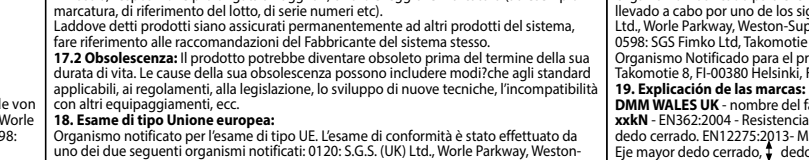
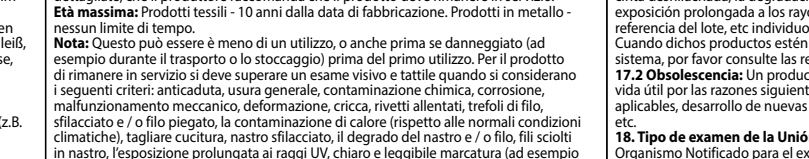
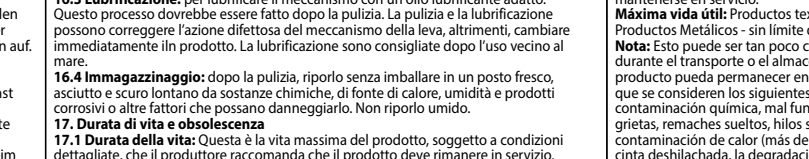
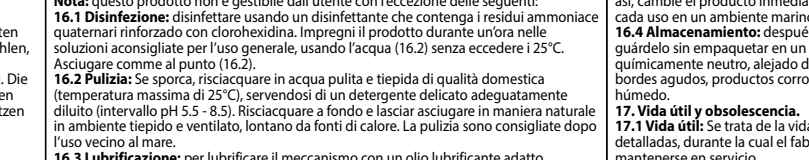
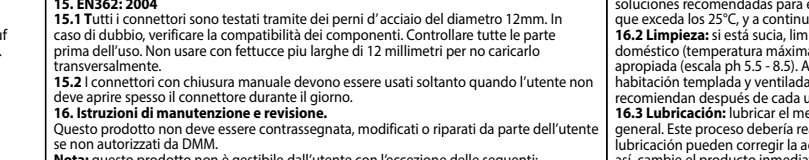
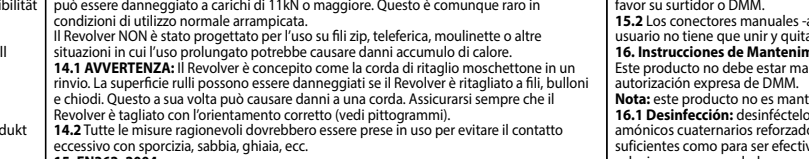
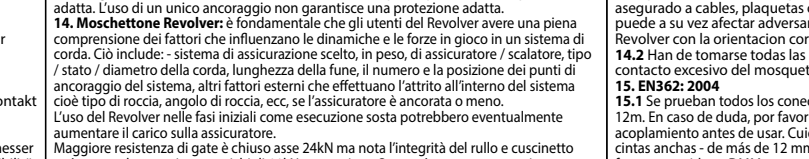
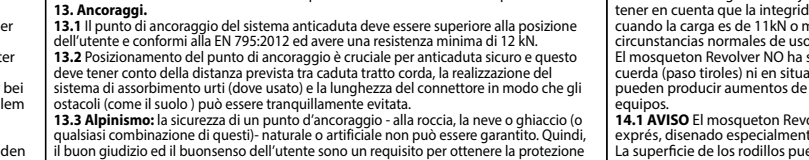
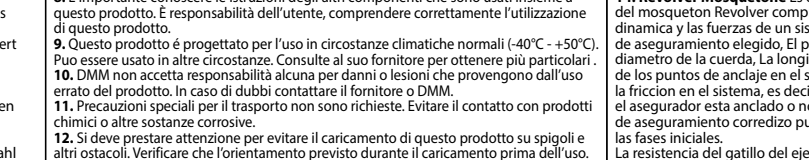
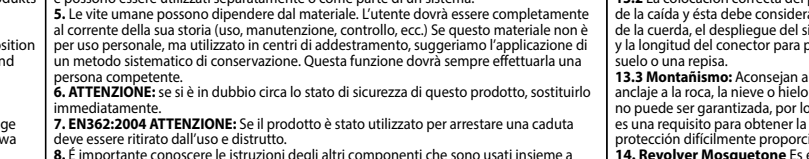
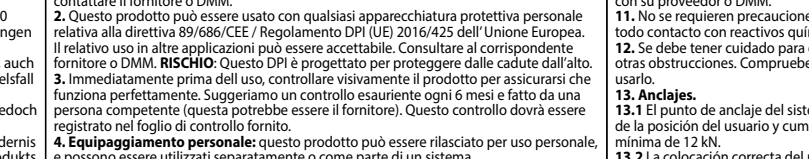
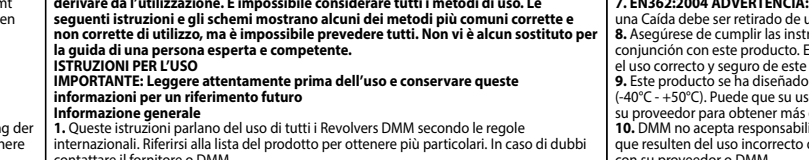
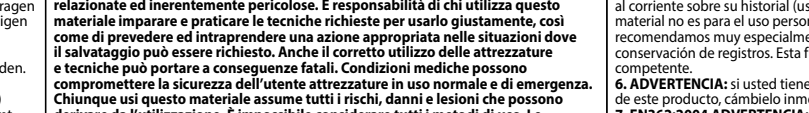
Revolver	A238	B	B	-	-	1983	24	24
	A272 / A272AV	B	B	-	-	-	24	16
	A273	B	B	-	-	-	24	15
	A277	B	B	-	-	-	24	15



EN:3200 Connectors Product List Abbreviations: AV = Anti Vibration Swearing, CB = Capable Bar, B = Back Connector, T = Termination Connector, H = HIMS Connector, K = Klettenspring Connector

Product	CatNo	EN 12275	EN 362:2004	ASSE/ EN 259:12	CAN/ EN 259:12	NFPA 1983	Strength	Key Opening
---------	-------	----------	-------------	-----------------	----------------	-----------	----------	-------------

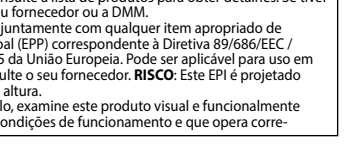
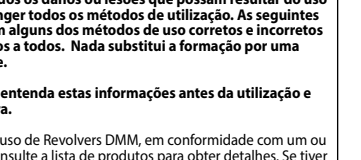
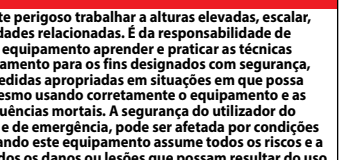
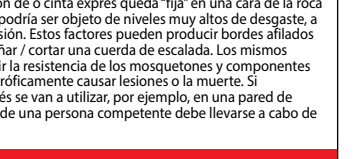
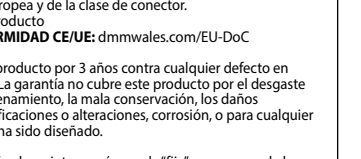
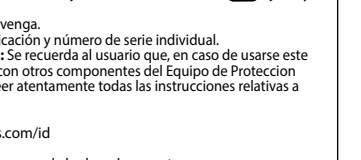
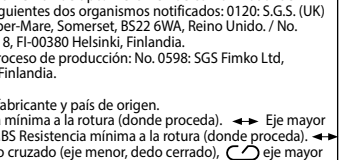
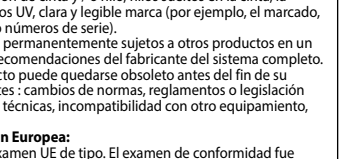
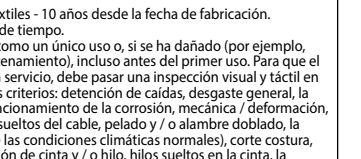
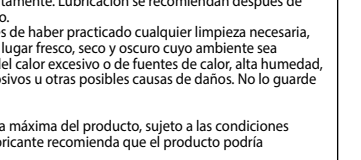
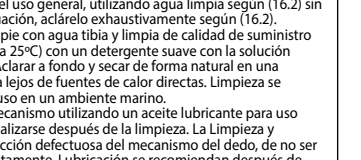
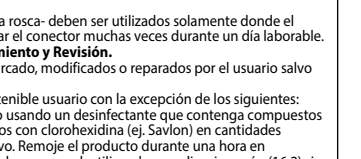
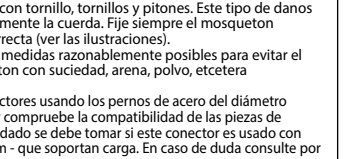
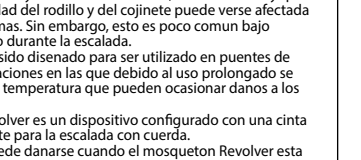
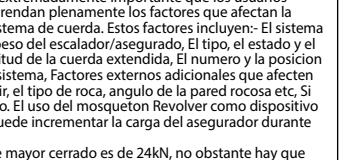
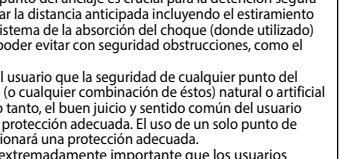
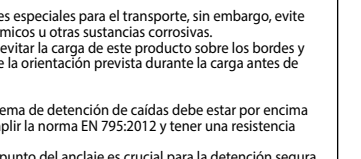
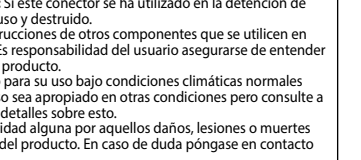
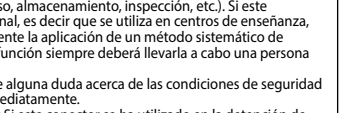
Revolver	A238	B	B	-	-	1983	24	24
	A272 / A272AV	B	B	-	-	-	24	16
	A273	B	B	-	-	-	24	15
	A277	B	B	-	-	-	24	15



EN:3200 Connectors Product List Abbreviations: AV = Anti Vibration Swearing, CB = Capable Bar, B = Back Connector, T = Termination Connector, H = HIMS Connector, K = Klettenspring Connector

Product	CatNo	EN 12275	EN 362:2004	ASSE/ EN 259:12	CAN/ EN 259:12	NFPA 1983	Strength	Key Opening
---------	-------	----------	-------------	-----------------	----------------	-----------	----------	-------------

Revolver	A238	B	B	-	-	1983	24	24
	A272 / A272AV	B	B	-	-	-	24	16
	A273	B	B	-	-	-	24	15
	A277	B	B	-	-	-	24	15



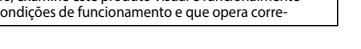
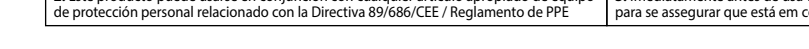
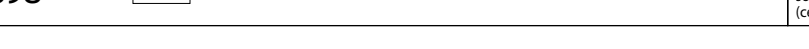
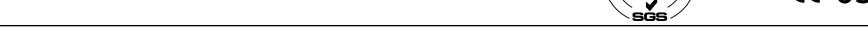
DMM Europe BV, Keizersgracht 482, 1017 EG Amsterdam, Netherlands

F327A+B/QA/11/Apr.2020

Revolver

EN, FR, DE, IT, ES, PT, NL, NO, SV, FI, DK, PL, CZ, SK

EN:3200 Connectors Product List Abbreviations: AV = Anti Vibration Swearing, CB = Capable Bar, B = Back Connector, T = Termination Connector, H = HIMS Connector, K = Klettenspring Connector



Recomendamos que seja efetuado uma inspeção completa pelo menos uma vez em cada 12 meses ou após qualquer situação de emergência.

4. Utilização Pessoal: Este produto não se produz para uso pessoal e pode ser usado separadamente ou como parte de um sistema.

5. Manutenção: Este produto não deve ser usado em condições de uso histórico ou uso, armazenamento, inspeção, etc. Este equipamento não foi para uso pessoal (por exemplo, usado em centros de manutenção), recomendamos com frequência a utilização de equipamentos de registo, isto deve sempre executado por uma pessoa competente.

6. ADVERTENCIA: Este es un producto diseñado solo para condiciones de seguridad desde su fabricación y uso.

7. BARRERA/2024 ADVERTENCIA: Este producto fue diseñado para usar para una queda desde una altura de 2 metros o más.

8. Instrucciones: Lea las instrucciones para otros componentes usados juntamente con este producto. De la responsabilidad del utilizador asegurarse de que se cumplan todas las instrucciones de los componentes.

9. Este producto foi concebido para uso em condições climáticas normais (40°C - +5 °C). Pode ser adequado para uso noutras condições, por favor consulte o seu representante.

10. Advertências:

10.1 DMM não assume qualquer responsabilidade por danos, lesões ou morte resultantes de utilização incorreta. Se tiver dúvidas, por favor contacte o seu representante.

11. Não são necessárias precauções especiais de transporte; no entanto, evite qualquer contacto com reagentes químicos ou outras substâncias corrosivas.

12. Evite o contacto com reagentes químicos ou outras substâncias corrosivas.

13.3 Mantenha-o: O utilizador deve estar ciente de que não se pode garantir a segurança do ponto de ancoragem (segurador) natural ou artificial de qualquer natureza.

14. Mosquito/Revolver: É fundamental que os utilizadores do Revolver tenham conhecimento da distância de segurança para evitar danos causados ​​pelo fogo do sistema, isto é, tipo de rocha, ângulo da rocha, etc., e se o segurador está ancorado ou não.

15.2024-2024:

15.1 Todos os conectores são testados usando pinos de aço de 12mm de diâmetro em condições de tensão de tração.

15.2 Todos os conectores são testados usando pinos de aço de 12mm de diâmetro em condições de tensão de tração.

15.3 Todos os conectores são testados usando pinos de aço de 12mm de diâmetro em condições de tensão de tração.

16.16.1 Desinfector: desinfecte usando um desinfetante que contenha composto de amoníaco, verifique se o desinfetante contém amoníaco em quantidades suficientes para ser eficaz. Imerso o produto durante 1 hora em diluições recomendadas.

16.2 Limpesza: se estiver sujo, lave em água limpa de temperatura ambiente (máximo 25°C) com detergente suave em diluição adequada (valor de pH entre 7 e 10). Use água limpa e limpa.

16.3 Limpesza: se estiver sujo, lave em água limpa de temperatura ambiente (máximo 25°C) com detergente suave em diluição adequada (valor de pH entre 7 e 10). Use água limpa e limpa.

16.4 Opção: Na de nodige reinigings-winkel uitpakken op een koel, droge en donkere plaats in een chemisch neutrale omgeving uit de buurt van hitte warmbronnen, hoge vochtigheid en andere agressieve omstandigheden.

16.5 Levensduur en onderhoud: controleer de fabrikant aanbevelingen van het product, behoudens gedetailleerde voorwaarden, welke de periode aangeeft dat het product in gebruik kan blijven.

16.6 Onderhoud en reparatie-instructies: zie de afzonderlijke handleidingen.

16.7 Levensduur en onderhoud: controleer de fabrikant aanbevelingen van het product, behoudens gedetailleerde voorwaarden, welke de periode aangeeft dat het product in gebruik kan blijven.

16.8 Onderhoud en reparatie-instructies: zie de afzonderlijke handleidingen.

16.9 Onderhoud en reparatie-instructies: zie de afzonderlijke handleidingen.

16.10 Onderhoud en reparatie-instructies: zie de afzonderlijke handleidingen.

16.11 Onderhoud en reparatie-instructies: zie de afzonderlijke handleidingen.

16.12 Onderhoud en reparatie-instructies: zie de afzonderlijke handleidingen.

16.13 Onderhoud en reparatie-instructies: zie de afzonderlijke handleidingen.

16.14 Onderhoud en reparatie-instructies: zie de afzonderlijke handleidingen.

16.15 Onderhoud en reparatie-instructies: zie de afzonderlijke handleidingen.

16.16 Onderhoud en reparatie-instructies: zie de afzonderlijke handleidingen.

16.17 Onderhoud en reparatie-instructies: zie de afzonderlijke handleidingen.

16.18 Onderhoud en reparatie-instructies: zie de afzonderlijke handleidingen.

16.19 Onderhoud en reparatie-instructies: zie de afzonderlijke handleidingen.

16.20 Onderhoud en reparatie-instructies: zie de afzonderlijke handleidingen.

16.21 Onderhoud en reparatie-instructies: zie de afzonderlijke handleidingen.

16.22 Onderhoud en reparatie-instructies: zie de afzonderlijke handleidingen.

16.23 Onderhoud en reparatie-instructies: zie de afzonderlijke handleidingen.

16.24 Onderhoud en reparatie-instructies: zie de afzonderlijke handleidingen.

16.25 Onderhoud en reparatie-instructies: zie de afzonderlijke handleidingen.

16.26 Onderhoud en reparatie-instructies: zie de afzonderlijke handleidingen.

16.27 Onderhoud en reparatie-instructies: zie de afzonderlijke handleidingen.

16.28 Onderhoud en reparatie-instructies: zie de afzonderlijke handleidingen.

16.29 Onderhoud en reparatie-instructies: zie de afzonderlijke handleidingen.

16.30 Onderhoud en reparatie-instructies: zie de afzonderlijke handleidingen.

16.31 Onderhoud en reparatie-instructies: zie de afzonderlijke handleidingen.

16.32 Onderhoud en reparatie-instructies: zie de afzonderlijke handleidingen.

16.33 Onderhoud en reparatie-instructies: zie de afzonderlijke handleidingen.

16.34 Onderhoud en reparatie-instructies: zie de afzonderlijke handleidingen.

16.35 Onderhoud en reparatie-instructies: zie de afzonderlijke handleidingen.

16.36 Onderhoud en reparatie-instructies: zie de afzonderlijke handleidingen.

16.37 Onderhoud en reparatie-instructies: zie de afzonderlijke handleidingen.

16.38 Onderhoud en reparatie-instructies: zie de afzonderlijke handleidingen.

16.39 Onderhoud en reparatie-instructies: zie de afzonderlijke handleidingen.

16.40 Onderhoud en reparatie-instructies: zie de afzonderlijke handleidingen.

16.41 Onderhoud en reparatie-instructies: zie de afzonderlijke handleidingen.

16.42 Onderhoud en reparatie-instructies: zie de afzonderlijke handleidingen.

16.43 Onderhoud en reparatie-instructies: zie de afzonderlijke handleidingen.

16.44 Onderhoud en reparatie-instructies: zie de afzonderlijke handleidingen.

16.45 Onderhoud en reparatie-instructies: zie de afzonderlijke handleidingen.

16.46 Onderhoud en reparatie-instructies: zie de afzonderlijke handleidingen.

16.47 Onderhoud en reparatie-instructies: zie de afzonderlijke handleidingen.

16.48 Onderhoud en reparatie-instructies: zie de afzonderlijke handleidingen.

16.49 Onderhoud en reparatie-instructies: zie de afzonderlijke handleidingen.

16.50 Onderhoud en reparatie-instructies: zie de afzonderlijke handleidingen.

16.51 Onderhoud en reparatie-instructies: zie de afzonderlijke handleidingen.

16.52 Onderhoud en reparatie-instructies: zie de afzonderlijke handleidingen.

16.53 Onderhoud en reparatie-instructies: zie de afzonderlijke handleidingen.

16.54 Onderhoud en reparatie-instructies: zie de afzonderlijke handleidingen.

16.55 Onderhoud en reparatie-instructies: zie de afzonderlijke handleidingen.

16.56 Onderhoud en reparatie-instructies: zie de afzonderlijke handleidingen.

16.57 Onderhoud en reparatie-instructies: zie de afzonderlijke handleidingen.

16.58 Onderhoud en reparatie-instructies: zie de afzonderlijke handleidingen.

16.59 Onderhoud en reparatie-instructies: zie de afzonderlijke handleidingen.

16.60 Onderhoud en reparatie-instructies: zie de afzonderlijke handleidingen.

16.61 Onderhoud en reparatie-instructies: zie de afzonderlijke handleidingen.

16.62 Onderhoud en reparatie-instructies: zie de afzonderlijke handleidingen.

16.63 Onderhoud en reparatie-instructies: zie de afzonderlijke handleidingen.

16.64 Onderhoud en reparatie-instructies: zie de afzonderlijke handleidingen.

16.65 Onderhoud en reparatie-instructies: zie de afzonderlijke handleidingen.

16.66 Onderhoud en reparatie-instructies: zie de afzonderlijke handleidingen.

16.67 Onderhoud en reparatie-instructies: zie de afzonderlijke handleidingen.

16.68 Onderhoud en reparatie-instructies: zie de afzonderlijke handleidingen.

16.69 Onderhoud en reparatie-instructies: zie de afzonderlijke handleidingen.

16.70 Onderhoud en reparatie-instructies: zie de afzonderlijke handleidingen.

16.71 Onderhoud en reparatie-instructies: zie de afzonderlijke handleidingen.

16.72 Onderhoud en reparatie-instructies: zie de afzonderlijke handleidingen.

16.73 Onderhoud en reparatie-instructies: zie de afzonderlijke handleidingen.

16.74 Onderhoud en reparatie-instructies: zie de afzonderlijke handleidingen.

16.75 Onderhoud en reparatie-instructies: zie de afzonderlijke handleidingen.

16.76 Onderhoud en reparatie-instructies: zie de afzonderlijke handleidingen.

16.77 Onderhoud en reparatie-instructies: zie de afzonderlijke handleidingen.

16.78 Onderhoud en reparatie-instructies: zie de afzonderlijke handleidingen.

16.79 Onderhoud en reparatie-instructies: zie de afzonderlijke handleidingen.

16.80 Onderhoud en reparatie-instructies: zie de afzonderlijke handleidingen.

16.81 Onderhoud en reparatie-instructies: zie de afzonderlijke handleidingen.

16.82 Onderhoud en reparatie-instructies: zie de afzonderlijke handleidingen.

16.83 Onderhoud en reparatie-instructies: zie de afzonderlijke handleidingen.

16.84 Onderhoud en reparatie-instructies: zie de afzonderlijke handleidingen.

16.85 Onderhoud en reparatie-instructies: zie de afzonderlijke handleidingen.

16.86 Onderhoud en reparatie-instructies: zie de afzonderlijke handleidingen.

16.87 Onderhoud en reparatie-instructies: zie de afzonderlijke handleidingen.

16.88 Onderhoud en reparatie-instructies: zie de afzonderlijke handleidingen.

16.89 Onderhoud en reparatie-instructies: zie de afzonderlijke handleidingen.

16.90 Onderhoud en reparatie-instructies: zie de afzonderlijke handleidingen.

16.91 Onderhoud en reparatie-instructies: zie de afzonderlijke handleidingen.

16.92 Onderhoud en reparatie-instructies: zie de afzonderlijke handleidingen.

16.93 Onderhoud en reparatie-instructies: zie de afzonderlijke handleidingen.

16.94 Onderhoud en reparatie-instructies: zie de afzonderlijke handleidingen.

16.95 Onderhoud en reparatie-instructies: zie de afzonderlijke handleidingen.

16.96 Onderhoud en reparatie-instructies: zie de afzonderlijke handleidingen.

16.97 Onderhoud en reparatie-instructies: zie de afzonderlijke handleidingen.

16.98 Onderhoud en reparatie-instructies: zie de afzonderlijke handleidingen.

16.99 Onderhoud en reparatie-instructies: zie de afzonderlijke handleidingen.

16.100 Onderhoud en reparatie-instructies: zie de afzonderlijke handleidingen.

16.101 Onderhoud en reparatie-instructies: zie de afzonderlijke handleidingen.

16.102 Onderhoud en reparatie-instructies: zie de afzonderlijke handleidingen.

16.103 Onderhoud en reparatie-instructies: zie de afzonderlijke handleidingen.

16.104 Onderhoud en reparatie-instructies: zie de afzonderlijke handleidingen.

16.105 Onderhoud en reparatie-instructies: zie de afzonderlijke handleidingen.

16.106 Onderhoud en reparatie-instructies: zie de afzonderlijke handleidingen.

16.107 Onderhoud en reparatie-instructies: zie de afzonderlijke handleidingen.

16.108 Onderhoud en reparatie-instructies: zie de afzonderlijke handleidingen.

16.109 Onderhoud en reparatie-instructies: zie de afzonderlijke handleidingen.

16.110 Onderhoud en reparatie-instructies: zie de afzonderlijke handleidingen.

16.111 Onderhoud en reparatie-instructies: zie de afzonderlijke handleidingen.

16.112 Onderhoud en reparatie-instructies: zie de afzonderlijke handleidingen.

16.113 Onderhoud en reparatie-instructies: zie de afzonderlijke handleidingen.

16.114 Onderhoud en reparatie-instructies: zie de afzonderlijke handleidingen.

16.115 Onderhoud en reparatie-instructies: zie de afzonderlijke handleidingen.

16.116 Onderhoud en reparatie-instructies: zie de afzonderlijke handleidingen.

16.117 Onderhoud en reparatie-instructies: zie de afzonderlijke handleidingen.

16.118 Onderhoud en reparatie-instructies: zie de afzonderlijke handleidingen.

16.119 Onderhoud en reparatie-instructies: zie de afzonderlijke handleidingen.

16.120 Onderhoud en reparatie-instructies: zie de afzonderlijke handleidingen.

16.121 Onderhoud en reparatie-instructies: zie de afzonderlijke handleidingen.

16.122 Onderhoud en reparatie-instructies: zie de afzonderlijke handleidingen.

16.123 Onderhoud en reparatie-instructies: zie de afzonderlijke handleidingen.

16.124 Onderhoud en reparatie-instructies: zie de afzonderlijke handleidingen.

16.125 Onderhoud en reparatie-instructies: zie de afzonderlijke handleidingen.

16.126 Onderhoud en reparatie-instructies: zie de afzonderlijke handleidingen.

16.127 Onderhoud en reparatie-instructies: zie de afzonderlijke handleidingen.

16.128 Onderhoud en reparatie-instructies: zie de afzonderlijke handleidingen.

16.129 Onderhoud en reparatie-instructies: zie de afzonderlijke handleidingen.

16.130 Onderhoud en reparatie-instructies: zie de afzonderlijke handleidingen.

16.131 Onderhoud en reparatie-instructies: zie de afzonderlijke handleidingen.

16.132 Onderhoud en reparatie-instructies: zie de afzonderlijke handleidingen.

16.133 Onderhoud en reparatie-instructies: zie de afzonderlijke handleidingen.

16.134 Onderhoud en reparatie-instructies: zie de afzonderlijke handleidingen.

16.135 Onderhoud en reparatie-instructies: zie de afzonderlijke handleidingen.

16.136 Onderhoud en reparatie-instructies: zie de afzonderlijke handleidingen.

16.137 Onderhoud en reparatie-instructies: zie de afzonderlijke handleidingen.

16.138 Onderhoud en reparatie-instructies: zie de afzonderlijke handleidingen.

16.139 Onderhoud en reparatie-instructies: zie de afzonderlijke handleidingen.

16.140 Onderhoud en reparatie-instructies: zie de afzonderlijke handleidingen.

16.141 Onderhoud en reparatie-instructies: zie de afzonderlijke handleidingen.

16.142 Onderhoud en reparatie-instructies: zie de afzonderlijke handleidingen.

16.143 Onderhoud en reparatie-instructies: zie de afzonderlijke handleidingen.

16.144 Onderhoud en reparatie-instructies: zie de afzonderlijke handleidingen.

16.145 Onderhoud en reparatie-instructies: zie de afzonderlijke handleidingen.

16.146 Onderhoud en reparatie-instructies: zie de afzonderlijke handleidingen.

16.147 Onderhoud en reparatie-instructies: zie de afzonderlijke handleidingen.

16.148 Onderhoud en reparatie-instructies: zie de afzonderlijke handleidingen.

16.149 Onderhoud en reparatie-instructies: zie de afzonderlijke handleidingen.

16.150 Onderhoud en reparatie-instructies: zie de afzonderlijke handleidingen.

16.151 Onderhoud en reparatie-instructies: zie de afzonderlijke handleidingen.

16.152 Onderhoud en reparatie-instructies: zie de afzonderlijke handleidingen.

16.153 Onderhoud en reparatie-instructies: zie de afzonderlijke handleidingen.

16.154 Onderhoud en reparatie-instructies: zie de afzonderlijke handleidingen.

16.155 Onderhoud en reparatie-instructies: zie de afzonderlijke handleidingen.

16.156 Onderhoud en reparatie-instructies: zie de afzonderlijke handleidingen.

16.157 Onderhoud en reparatie-instructies: zie de afzonderlijke handleidingen.

16.158 Onderhoud en reparatie-instructies: zie de afzonderlijke handleidingen.

16.159 Onderhoud en reparatie-instructies: zie de afzonderlijke handleidingen.

16.160 Onderhoud en reparatie-instructies: zie de afzonderlijke handleidingen.

16.161 Onderhoud en reparatie-instructies: zie de afzonderlijke handleidingen.

16.162 Onderhoud en reparatie-instructies: zie de afzonderlijke handleidingen.

16.163 Onderhoud en reparatie-instructies: zie de afzonderlijke handleidingen.

16.164 Onderhoud en reparatie-instructies: zie de afzonderlijke handleidingen.

16.165 Onderhoud en reparatie-instructies: zie de afzonderlijke handleidingen.

16.166 Onderhoud en reparatie-instructies: zie de afzonderlijke handleidingen.

16.167 Onderhoud en reparatie-instructies: zie de afzonderlijke handleidingen.

16.168 Onderhoud en reparatie-instructies: zie de afzonderlijke handleidingen.

16.169 Onderhoud en reparatie-instructies: zie de afzonderlijke handleidingen.

16.170 Onderhoud en reparatie-instructies: zie de afzonderlijke handleidingen.

16.171 Onderhoud en reparatie-instructies: zie de afzonderlijke handleidingen.